

## Poker Evolution Avanzado v1.1

**AK**  
Hero - 31%  
| 20.4 | BB

Villain 4 - 14%  
64.39 BB

0.13 BB

0.13 BB

Villain 3 - 14%  
66.68 BB

(21k)	VP	24	PR	18	SB	8	11	10	F3	45
70	16	66	10	59	12	26	10	79		
69	48	39	51	42	66	9	3			
45	25	55	43	50	54	49	55	57		
54	35	40	75	59	56	63				
33	59	55	67	47	57	20	82			
EP	17	MP	22	CO	29	BU	39	SB	58	9

Pot: 2.25 BB  
Odds: 2.25:1 - 31%

Villain 1 - 14%  
| 54.6 | BB

Villain 2 - 14%  
| 22.0 | BB

Villain 5 - 14%  
| 79.1 | BB

1 BB

0.75 BB

0.50 BB

**AK**  
Hero - 31%  
| 20.4 | BB

Villain 3 - 14%  
| 66.8 | BB

Villain 4 - 14%  
| 64.5 | BB

(69)	VP	15	PR	11	SB	4	33	F3	-
50	0	99	0	67	0	0	0		
0	0	0	-	99	-	0	0		
-	-	-	-	99	-	0	99		
-	-	-	-	99	-	0	99		
-	-	-	-	99	-	0	99		
-	-	-	-	99	-	0	99		
EP	0	MP	13	CO	14	BU	75	SB	0

(126)	VP	15	PR	10	SB	4	6	F3	0
99	0	67	0	-	-	-	50		
99	-	99	0	-	-	-	0		
-	-	-	-	-	-	-	33		
-	-	-	-	-	-	-	33		
-	-	-	-	-	-	-	33		
-	-	-	-	-	-	-	33		
EP	0	MP	15	CO	36	BU	8	SB	50

(38)	VP	34	PR	31	SB	25	0	F3	-
0	99	99	0	50	50	-	25		
33	-	50	-	99	-	-	-		
-	-	0	-	99	-	-	-		
-	-	0	-	99	-	-	-		
-	-	0	-	99	-	-	-		
-	-	0	-	99	-	-	-		
EP	33	MP	20	CO	25	BU	99	SB	20

(69)	VP	32	PR	15	SB	5	0	F3	0
-	-	67	0	-	-	-	0		
99	-	33	-	33	0	-	0		
-	-	0	-	0	0	-	-		
-	-	0	-	0	0	-	-		
-	-	0	-	0	0	-	-		
-	-	0	-	0	0	-	-		
EP	36	MP	0	CO	40	BU	0	SB	20

(30)	VP	17	PR	10	SB	6	0	F3	99
99	0	-	-	-	-	0	-		
-	-	99	-	-	-	0	-		
-	-	99	-	-	-	0	-		
-	-	99	-	-	-	0	-		
-	-	99	-	-	-	0	-		
-	-	99	-	-	-	0	-		
EP	0	MP	0	CO	33	BU	99	SB	0

(21k)	VP	24	PR	18	SB	8	11	10	F3	45
70	16	66	10	59	12	26	10	79		
69	48	39	51	42	66	9	3			
45	25	55	43	50	54	49	55	57		
54	35	40	75	59	56	63				
33	59	55	67	47	57	20	82			
EP	17	MP	22	CO	29	BU	39	SB	58	9

Chuleta PokerPadawan Avanzado v.1.1

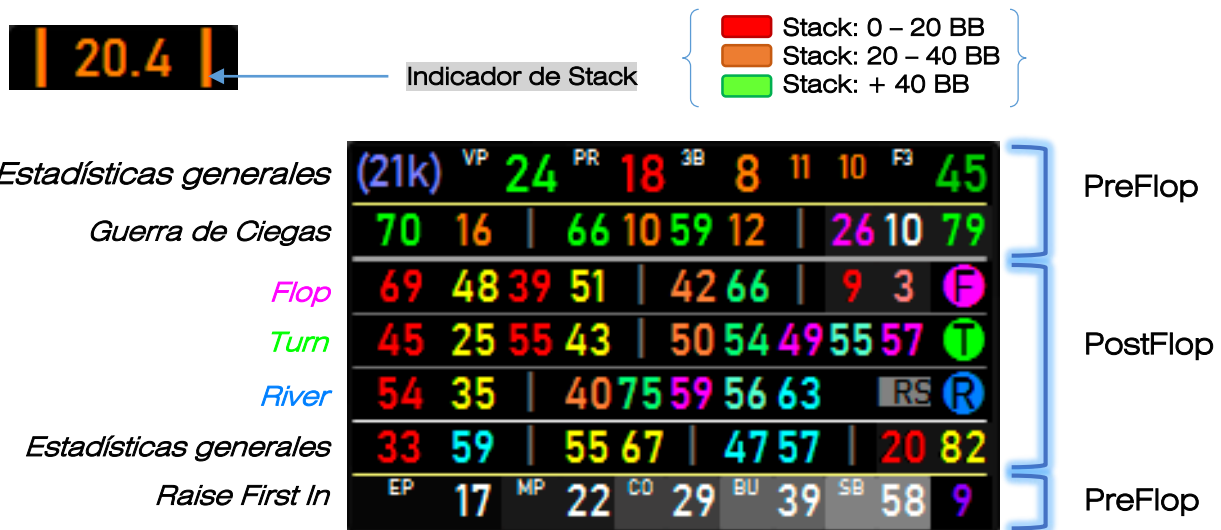
Hands	VPJP	PFR	3bet	3b SS	3b AI SS	Fold al 3b	Limp SB %	Limp-Fold SB
Sb vs BTN Fold	Sb vs BTN 3b	BB vs BTn Fold	BB vs BTN 3b	BB vs SB 3b	ROL BB vs SB	Ch/raise Flop	Ch/r oop as PFR	
Cb Flop IP	Fold Cbet Flop IP	Cb Flop OOP	Fold Cbet Flop OOP	Fold Float Flop / CH-f	Ch/raise Flop	Probe Turn	Fold Probe Turn	Probe Turn + barrel river
Cb Turn IP	Fold Turn Cbet IP	Cb Turn OOP	Fold Turn Cbet OOP	Fold Float Turn	Fold probe River	WWProbe river	Fold after x-x	
Cb river	Fold cb river	Float river	Fold river float bet	Fold probe River	WW\$D	Bet after x-x		
Bet River	WWVRB	Fold River IP	Fold River OOP	WW\$D	Call PF BTN			
OR EP	OR MP	OR CO	OR BTN	OR SB				

## Actualizaciones v.1.1

- Reordenada la línea de Guerra de Ciegas. SB vs BU / BB vs BU / BB vs SB.
- Stat añadida en la caja general: Limp en SB vs BB.
- Stat añadida en la caja general: Check – Raise as PFR en Flop.
- Añadido un Popup nuevo de CHECK RAISE.
- Separadas las Stats de CBet Turn y Fold CBet Turn IP/OOP.
- Añadida la Stat de Call PF 2Bet (BTN).
- Incluido PokerPadawan Avanzado v1.1 (Hero).

## 1. FRECUENCIAS GENERALES

Esta caja contiene las frecuencias generales del rival.



### PREFLOP

#### Estadísticas generales

**(21k)** - Hands - Número total de manos jugadas.

**24** VP - Voluntarily Put money In the Pot Total - Porcentaje de manos en las que un jugador aporta dinero voluntariamente al bote preflop.

**18** PR - PreFlop Raise Total - Porcentaje de veces que un jugador hace cualquier tipo de subida preflop.

**8** 3B - 3Bet PreFlop Total - Porcentaje de veces que un jugador hace una resubida preflop.

**11** 3B - 3Bet PreFlop (0-25 BB) - Porcentaje de veces que un jugador hace una resubida preflop.

**10** 3B - 3Bet PreFlop AI (0-25 BB) - Porcentaje de veces que un jugador hace una resubida preflop.

**45** F3 - Fold 3Bet PreFlop After FR Total - Porcentaje de veces que un jugador foldea a una resubida (3Bet) preflop, después de haber realizado la primera subida.

#### Guerra de Ciegas

**70** - Fold (SB vs BU): Porcentaje de veces que un jugador en SB abandona ante un Open Raise preflop de BU.

**16** - 3Bet (SB vs BU): Porcentaje de veces que un jugador en SB hace una resubida ante un Open Raise preflop de BU.

**66** – **Fold (BB vs BU)**: Porcentaje de veces que un jugador en BB abandona ante un Open Raise preflop de SB.

**10** – **3Bet (BB vs BU)**: Porcentaje de veces que un jugador en BB hace una resubida ante un Open Raise preflop de SB.

**59** – **Fold (BB vs SB)**: Porcentaje de veces que un jugador en BB abandona ante un Open Raise preflop de SB.

**12** – **3Bet (BB vs SB)**: Porcentaje de veces que un jugador en BB hace una resubida ante un Open Raise preflop de SB.

**26** – **RoI (BB vs SB)**: Porcentaje de veces que un jugador hace una subida ante un Limp preflop.

**10** – **Limp (SB vs BB)**: Porcentaje de veces que un jugador iguala la ciega preflop.

**79** – **Limp – Fold (SB vs BB)**: Porcentaje de veces que un jugador iguala la ciega y abandona ante una subida preflop.

## POSTFLOP

### *Flop*

**69** – **CBet (IP) - (FLOP)** Porcentaje de veces que un jugador apuesta en Flop (estando en posición), siendo el último en hacer una subida preflop. (B%)

**48** – **Fold CBet (IP) - (FLOP)** Porcentaje de veces que un jugador abandona (fold) ante una apuesta en Flop (estando en posición), siendo quien apuesta en ese Flop el último en hacer una subida preflop. (F)

**39** – **CBet (OOP) - (FLOP)** Porcentaje de veces que un jugador apuesta en Flop (estando fuera de posición), siendo el último en hacer una subida preflop. (B%)

**51** – **Fold CBet (OOP) - (FLOP)** Porcentaje de veces que un jugador abandona (fold) ante una apuesta en Flop (estando fuera de posición), siendo quien apuesta en ese Flop el último en hacer una subida preflop. (XF)

**42** – **FLOat - (FLOP)** Porcentaje de veces que un jugador apuesta en posición en Flop después de pagar la subida del jugador que ha abierto el bote preflop y el mismo agresor no haya hecho apuesta de continuación (Cbet) en Flop. (B%)

**66** – **Fold to Float Bet - (FLOP)** Porcentaje de veces que un jugador, siendo el agresor preflop, foldea a una apuesta de otro jugador en posición después de tener la oportunidad de hacer la apuesta de continuación (Cbet) en Flop y no haberla hecho. (XF)

**9** – **Check – Raise (BB) - (FLOP)** Porcentaje de veces que un jugador pasa (check) y después sube (raise) cuando se enfrenta a una apuesta en Flop. (XR%)

**3** – **Check – Raise as PFR - (FLOP)** Porcentaje de veces que un jugador pasa (check) y después sube (raise) cuando se enfrenta a una apuesta en Flop, en una mano en la que haya hecho cualquier tipo de subida preflop. (XR%)

## Turn

**45** - **CBet (IP)** - (TURN) Porcentaje de veces que un jugador apuesta en Turn (estando en posición), habiendo realizado la apuesta de continuación en Flop (CBet Flop), siendo el último en hacer una subida preflop. (B/B%)

**25** - **Fold CBet (IP)** - (TURN) Porcentaje de veces que un jugador foldea a una apuesta de continuación (CBet) en Turn (estando en posición), habiendo afrontado una apuesta de continuación que se haya pagado en Flop. (C/F)

**55** - **CBet (OOP)** - (TURN) Porcentaje de veces que un jugador apuesta en Turn (estando fuera de posición), habiendo realizado la apuesta de continuación en Flop (CBet Flop), siendo el último en hacer una subida preflop. (B/B%)

**43** - **Fold CBet (OOP)** - (TURN) Porcentaje de veces que un jugador foldea a una apuesta de continuación (CBet) en Turn (estando fuera de posición), habiendo afrontado una apuesta de continuación que se haya pagado en Flop. (XC/XF)

**50** - **FLOat** - (TURN) Porcentaje de veces que un jugador apuesta en posición en Turn después de que el agresor no haya hecho apuesta de continuación (Cbet) en Turn. (C/B%)

**54** - **Fold to Float Bet** - (TURN) Porcentaje de veces que un jugador, siendo el agresor preflop, foldea a una apuesta de otro jugador en posición después de tener la oportunidad de hacer la apuesta de continuación (Cbet) en Turn y no haberla hecho. (B/XF)

**49** - **PRobe** - (TURN) Porcentaje de veces que un jugador apuesta fuera de posición en Turn después de pagar una subida preflop y haber pasado (check) igual que el agresor en Flop. (X/B%)

**55** - **Fold to PRobe** - (TURN) Porcentaje de veces que un jugador foldea a una apuesta en Turn antes de poder ser el primero en actuar (estando IP), habiendo tenido la oportunidad de hacer la apuesta de continuación (Cbet) en Flop y no haberla hecho. (X/F)

**57** - **Probe + Barrel** - (TURN) Porcentaje de veces que un jugador vuela a apostar fuera de posición en River tras haber apostado en Turn después de pagar una subida preflop y haber pasado (check) igual que el agresor en Flop. (X/B/B%)

## River

**54** - **CBet** - (RIVER) Porcentaje de veces que un jugador apuesta en River, habiendo realizado la apuesta de continuación en Flop (CBet Flop) y en Turn (CBet Turn), siendo el último en hacer una subida preflop. (B/B/B%)

**35** - **Fold CBet** - (RIVER) Porcentaje de veces que un jugador foldea a una apuesta de continuación (CBet) en River, habiendo afrontado una apuesta de continuación que se haya pagado en Flop y en Turn. (C-XC/C-XC/F-XF)

**40** - **FLOat** - (RIVER) Porcentaje de veces que un jugador apuesta en posición en River después de que el agresor no haya hecho apuesta de continuación (Cbet) en River. (C/C/B%)

**75** - **Fold to Float Bet** - (RIVER) Porcentaje de veces que un jugador, siendo el agresor preflop, foldea a una apuesta de otro jugador en posición después de tener la oportunidad de hacer la apuesta de continuación (Cbet) en River y no haberla hecho. (B/B/XF)

**59** - **PRobe** - (RIVER) Frecuencia de veces que un jugador apuesta fuera de posición en River después de pagar una subida preflop, haber pasado y pagado (check-call) una apuesta de continuación en Flop y haber pasado (check) igual que el agresor en Turn. (XC/X/B%)

**56** - **Fold to PRobe** - (RIVER) Porcentaje de veces que un jugador foldea a una apuesta en River antes de poder ser el primero en actuar (estando IP), habiendo tenido la oportunidad de hacer la apuesta de continuación (Cbet) en Turn y no haberla hecho. (B/X/F)

**63** - **Won showdown when Probe River** - (RIVER) Frecuencia con la que un jugador gana al showdown después de haber hecho Probe River. (XC/X/B%)

### Estadísticas generales

**33** - **Bet River** (RIVER) Frecuencia general con la que un jugador apuesta en River cuando tiene la oportunidad, se llegue como se llegue a ese River. (B%)

**59** - **Won when Bet River** (RIVER) Frecuencia general con la que un jugador gana al showdown después de haber apostado en River. (B%)

**55** - **Fold to River bet (OOP)** (RIVER) Frecuencia general con la que un jugador foldea en River cuando recibe una apuesta y está fuera de posición. (No se cuentan los BF) (La Posición IP/OOP es siempre respecto al Rival que apuesta en River. (XF)

**67** - **Fold to River bet (IP)** (RIVER) Frecuencia general con la que un jugador foldea en River cuando recibe una apuesta y está en posición. (No se cuentan los BF) (La Posición IP/OOP es siempre respecto al Rival que apuesta en River. (F)

**47** - **Won When Saw Flop**. Frecuencia general con la que un jugador acaba ganando la mano de media cada vez que ve un Flop, suele estar directamente ligada con la agresividad del oponente, cuanto más agresivo, más alta es esta frecuencia.

**57** - **Won When ShowDown**. Frecuencia general con la que un jugador gana la mano cuando llega al showdown, se llegue como se llegue a ese showdown.

**20** - **Check - Check - Bet River** (RIVER) Porcentaje de veces que un jugador apuesta en River, habiendo hecho check en Flop y en Turn. (X/X/B%)

**82** - **Check - Check - Fold to River bet** (RIVER) Porcentaje de veces que un jugador foldea en River cuando recibe una apuesta, habiendo hecho check en Flop y en Turn. (X/X/ F-XF)

## PREFLOP

### Raise First In

**17** EP – **Early Position** – Porcentaje de veces que un jugador abre el bote haciendo una subida preflop en primeras posiciones (EP).

**22** MP – **Middle Position** – Porcentaje de veces que un jugador abre el bote haciendo una subida preflop en posiciones medias (MP).

**29** CO – **CutOff** – Porcentaje de veces que un jugador abre el bote haciendo una subida preflop en cutoff (CO).

**39** BU – **BUtton** – Porcentaje de veces que un jugador abre el bote haciendo una subida preflop en button (BU).

**58** SB – **Small Blind** – Porcentaje de veces que un jugador abre el bote haciendo una subida preflop en la ciega pequeña (SB).

**9** – **Call PF 2Bet (BTN)**: Porcentaje de veces que un jugador paga (call) la primera subida preflop. Puede pasar ya sea si alguien haya limpeado antes o no.



## 2. POPUPS

		Numero de jugadores								
		2	3	4	5	6	7	8	9	10
Posiciones	0		BU	BU	BU	BU	BU	BU	BU	BU
	1			CO	CO	CO	CO	CO	CO	CO
	2				MP	MP	MP	MP	MP	MP
	3					EP	MP	MP	MP	MP
	4						EP	EP	MP	MP
	5							EP	EP	EP
	6								EP	EP
	7									EP
	8	BB	BB	BB	BB	BB	BB	BB	BB	BB
	9	SB	SB	SB	SB	SB	SB	SB	SB	SB

Posición de cada jugador en la mesa dependiendo de la cantidad de jugadores.

Por ejemplo: La suma de las manos que cuentan para EP (primeras posiciones) será:

- 3 primeras posiciones en mesa de 10
- 2 primeras posiciones en mesa de 9
- 2 primeras posiciones en mesa de 8
- 1 primera posición en mesa de 7
- 1 primera posición en mesa de 6

## VPIP

**Voluntarily Put money In the Pot Total** - Porcentaje de manos en las que un jugador aporta dinero voluntariamente al bote preflop. Por posiciones y Stack Efectivo.

Stack Efectivos: 0-10BB / 10-20BB / 20-40BB / 40-100BB / +100BB / Total



VPIP Total:	24 (6,114/21,098)			PFR Total:			18 (3,707/20,171)		
VPIP	EP	MP	CO	BU	SB	BB			
T	16 (573/3,478)	20 (943/4,791)	23 (697/3,004)	27 (866/3,257)	35 (1,192/3,431)	27 (843/3,137)			
+100	22	23	25	33	26	32			
40-100	17	20	25	27	34	27			
20-40	16	19	23	26	35	26			
10-20	14	18	21	24	34	22			
0-10	20	21	25	32	42	38			
Call PF 2Bet	4 (7/158)	8 (102/1,293)	8 (82/1,064)	9 (130/1,435)	13 (256/1,912)	26 (556/2,107)			
Call any PF 3Bet	52 (63/121)	38 (82/215)	28 (45/160)	28 (45/160)	10 (32/323)	6 (23/392)			

**Call PF 2Bet:** Porcentaje de veces que un jugador paga (call) la primera subida preflop. Puede pasar ya sea si alguien haya limpeado antes o no.

**Call any PF 3Bet:** Porcentaje de veces que un jugador paga (call) cualquier resubida (3Bet) preflop, sin importar cómo hayan sido las acciones previas.

## PFR

**PreFlop Raise Total** - Porcentaje de veces que un jugador hace cualquier tipo de subida preflop. Por posiciones y Stack Efectivo.

Stack Efectivos: 0-10BB / 10-20BB / 20-40BB / 40-100BB / +100BB / Total



PFR Total:		18 (3,707/20,171)				VIP Total:		24 (6,114/21,098)	
PFR	EP	MP	CO	BU	SB	BB			
T	16 (564/3,476)	17 (815/4,741)	20 (591/2,958)	22 (703/3,168)	23 (767/3,275)	10 (267/2,553)			
+100	22	15	19	24	15	8			
40-100	17	17	20	21	18	7			
20-40	16	17	19	20	22	10			
10-20	14	18	19	23	26	13			
0-10	20	20	24	30	38	22			
PostFlop	Flop		Turn		River				
CBet After PFR	56 (596/1,061)		48 (107/222)		54 (20/37)				
Fold To Raise CBet	34 (22/64)		7 (1/15)		0 (0/1)				


**CBet After PFR:** Porcentaje de veces que un jugador hace una apuesta de continuación, en una mano en la que haya hecho cualquier tipo de subida preflop.

**Fold To Raise CBet:** Porcentaje de veces que un jugador abandona (fold) a una subida después de haber realizado una apuesta de continuación en una mano en la que haya hecho cualquier tipo de subida preflop.

## 3BET

**3Bet PreFlop Total** - Porcentaje de veces que un jugador hace una resubida preflop. Por posiciones y Stack Efectivo.

Stack Efectivos: 0-10BB / 10-20BB / 20-40BB / 40-100BB / +100BB / Total



<b>3BET Total:</b>	<b>8.5 (614/7,238)</b>		<b>Fold To 3BET Total:</b>		<b>45.3 (233/514)</b>	
<b>3BET</b>	<b>EP</b>	<b>MP</b>	<b>CO</b>	<b>BU</b>	<b>SB</b>	<b>BB</b>
<b>T</b>	<b>10.2 (16/157)</b>	<b>6.9 (86/1,252)</b>	<b>7.9 (81/1,030)</b>	<b>8.1 (111/1,374)</b>	<b>10.0 (179/1,788)</b>	<b>8.6 (141/1,637)</b>
<b>+100</b>	0	7	2	4	4	10
<b>40-100</b>	12	7	3	6	5	6
<b>20-40</b>	13	5	9	7	9	8
<b>10-20</b>	3	7	11	11	15	11
<b>0-10</b>	17	14	18	12	19	16
<b>All In</b>	<b>5.1 (8/157)</b>	<b>4.4 (55/1,252)</b>	<b>5.3 (55/1,030)</b>	<b>5.6 (77/1,374)</b>	<b>7.8 (139/1,788)</b>	<b>6.2 (101/1,637)</b>
<b>NO All In</b>	<b>6.6 (8/122)</b>	<b>3.2 (31/983)</b>	<b>3.7 (26/706)</b>	<b>3.8 (34/892)</b>	<b>2.9 (40/1,379)</b>	<b>2.8 (40/1,441)</b>
<b>vs Position (Open)</b>	<b>7.2 (99/1,370)</b>	<b>7.7 (165/2,131)</b>	<b>9.0 (91/1,007)</b>	<b>13.8 (100/725)</b>	<b>11.7 (25/213)</b>	-
<b>Squeeze</b>	7.0 (87/1,247)		<b>Fold To Squeeze</b>		59.3 (73/123)	
<b>4BET Total</b>	7.6 (73/962)		<b>Fold To 4BET Total</b>		0.0 (0/33)	
<b>PostFlop</b>	<b>Flop</b>		<b>Turn</b>		<b>River</b>	
<b>CBet After PF 3B+</b>	<b>60 (53/89)</b>		<b>54 (7/13)</b>		<b>0 (0/1)</b>	
<b>Fold To R. CBet in PF 3B+</b>	<b>9 (1/11)</b>		<b>0 (0/1)</b>		<b>- (0/0)</b>	

**3Bet PreFlop Total All In:** Porcentaje de veces que un jugador hace una resubida superior a 1/3 del stack efectivo preflop. (3BET > 1/3 S.E.)

**3Bet PreFlop Total NO All In:** Porcentaje de veces que un jugador hace una resubida igual o inferior a 1/3 del stack efectivo. (3BET <= 1/3 S.E.)

**Squeeze:** Porcentaje de veces que un jugador hace un 3Bet preflop cuando se enfrenta a una primera subida preflop (2Bet) el cual haya pagado (call) mínimo un jugador.

**Fold to Squeeze:** Porcentaje de veces que un jugador abandona (fold) ante una subida Squeeze preflop.

**4Bet Total:** Porcentaje de veces que un jugador hace una subida a un 3Bet preflop.

**Fold to 4Bet Total:** Porcentaje de veces que un jugador abandona (fold) ante un 4Bet o más habiendo realizado un 3bet preflop.

**CBet After PF 3B+:** Porcentaje de veces que un jugador hace una apuesta de continuación, en una mano en la que haya hecho un 3Bet (o más) preflop.

**Fold To Raise CBet in PF 3B+:** Porcentaje de veces que un jugador abandona (fold) a una subida después de haber realizado una apuesta de continuación en una mano en la que haya hecho un 3Bet (o más) preflop.

## F3BET

**Fold 3Bet PreFlop After FR Total** – Porcentaje de veces que un jugador foldea a una resubida (3Bet) preflop, después de haber realizado la primera subida. Por posiciones y Stack Efectivo.

Stack Efectivos: 0-10BB / 10-20BB / 20-40BB / 40-100BB / +100BB / Total



<b>Fold To 3BET Total:</b>	<b>45.3 (233/514)</b>		<b>3BET Total:</b>		<b>8.5 (614/7,238)</b>	
<b>F3BET</b>	<b>EP</b>	<b>MP</b>	<b>CO</b>	<b>BU</b>	<b>SB</b>	<b>BB</b>
<b>T</b>	<b>39 (46/119)</b>	<b>40 (59/148)</b>	<b>41 (32/79)</b>	<b>53 (52/98)</b>	<b>66 (44/67)</b>	<b>0 (0/3)</b>
<b>+100</b>	<b>17</b>	<b>63</b>	<b>0</b>	<b>67</b>	<b>-</b>	<b>-</b>
<b>40-100</b>	<b>32</b>	<b>43</b>	<b>35</b>	<b>57</b>	<b>63</b>	<b>-</b>
<b>20-40</b>	<b>42</b>	<b>41</b>	<b>51</b>	<b>48</b>	<b>57</b>	<b>0</b>
<b>10-20</b>	<b>50</b>	<b>27</b>	<b>31</b>	<b>61</b>	<b>87</b>	<b>0</b>
<b>0-10</b>	<b>-</b>	<b>0</b>	<b>0</b>	<b>33</b>	<b>67</b>	<b>-</b>
<b>All In</b>	<b>56 (31/55)</b>	<b>50 (39/78)</b>	<b>53 (23/43)</b>	<b>56 (32/57)</b>	<b>75 (24/32)</b>	<b>0 (0/3)</b>
<b>NO All In</b>	<b>23 (15/64)</b>	<b>29 (20/70)</b>	<b>25 (9/36)</b>	<b>49 (20/41)</b>	<b>57 (20/35)</b>	<b>- (0/0)</b>
<b>Fold To Squeeze</b>	<b>59.3 (73/123)</b>		<b>Squeeze</b>		<b>7.0 (87/1,247)</b>	
<b>Fold To 4BET Total</b>	<b>0.0 (0/33)</b>		<b>4BET Total</b>		<b>7.6 (73/962)</b>	

**Fold 3Bet All In PreFlop After FR Total:** Porcentaje de veces que un jugador foldea a una resubida (3Bet) superior a 1/3 del stack efectivo preflop, después de haber realizado la primera subida. (3BET > 1/3 S.E.)

**Fold 3Bet NO All In PreFlop After FR Total:** Porcentaje de veces que un jugador foldea a una resubida (3Bet) igual o inferior a 1/3 del stack efectivo preflop, después de haber realizado la primera subida. (3BET ≤ 1/3 S.E.)

**Fold to Squeeze:** Porcentaje de veces que un jugador abandona (fold) ante una subida Squeeze preflop.

**Squeeze:** Porcentaje de veces que un jugador hace un 3Bet preflop cuando se enfrenta a una primera subida preflop (2Bet) el cual haya pagado (call) mínimo un jugador.

**Fold to 4Bet Total:** Porcentaje de veces que un jugador abandona (fold) ante un 4Bet o más habiendo realizado un 3bet preflop.

**4Bet Total:** Porcentaje de veces que un jugador hace una subida a un 3Bet preflop.

## B v B (LP)

B v B (LP) – Estadísticas del jugador en SB vs BB y BB vs SB en Limped Pot.



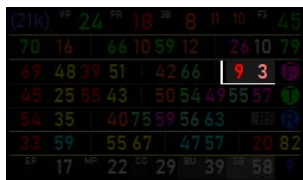
BvB (LP)	CBet	Fold CBet
F	49 (28/57)	62 (73/117)
T	38 (3/8)	39 (7/18)
R	0 (0/1)	33 (1/3)

**CBet:** Porcentaje de veces que un jugador hace una apuesta de continuación en SB vs BB, después de haber limpeado preflop.

**Fold CBet:** Porcentaje de veces que un jugador abandona (fold) a una apuesta de continuación en BB vs SB en una mano en la que se haya enfrentado a un limp preflop y haya checkeado.

## CHECK RAISE

B v B (LP) – Estadísticas del jugador en situaciones de Check Raise/Raise.



WonSD	
XR Flop	26 (5/19)
R Flop	57 (4/7)
Fold to Flop XR	44 (27/62)
XR Turn	75 (3/4)
R Turn	33 (1/3)
XR River	99 (2/2)
R River	- (0/0)
After XR Flop	
Turn Bet OOP	75 (9/12)
XF Turn	99 (1/1)
Bet Turn + Bet River	99 (5/5)
After XR Turn	
Bet River	33 (1/3)
XF River	0 (0/1)

## WonSD

**XR Flop & WSD (BB) (OOP):** Porcentaje de veces que un jugador pasa (check) y después sube (raise) cuando se enfrenta a una apuesta en Flop y gana la mano llegando al showdown.

**Fold to Flop XR:** Porcentaje de veces que un jugador abandona (fold) al enfrentarse a una subida de un rival que previamente había pasado (check) en Flop.

**XR Turn & WSD (BB) (OOP):** Porcentaje de veces que un jugador pasa (check) y después sube (raise) cuando se enfrenta a una apuesta en Turn y gana la mano llegando al showdown.

**XR River & WSD (BB) (OOP):** Porcentaje de veces que un jugador pasa (check) y después sube (raise) cuando se enfrenta a una apuesta en River y gana la mano llegando al showdown.

**R Flop CBET & WSD (IP):** Porcentaje de veces que un jugador realiza una subida (raise) ante una apuesta de continuación en Flop y gana la mano llegando al showdown.

**R Turn CBET & WSD (IP):** Porcentaje de veces que un jugador realiza una subida (raise) ante una apuesta de continuación en Turn y gana la mano llegando al showdown.

**R River CBET & WSD (IP):** Porcentaje de veces que un jugador realiza una subida (raise) ante una apuesta de continuación en River y gana la mano llegando al showdown.

### After XR Flop

**XR Flop & Turn Bet (OOP):** Porcentaje de veces que un jugador pasa (check) y después sube (raise) cuando se enfrenta a una apuesta en Flop y realiza de nuevo una apuesta en Turn.

**XR Flop & XF Turn (OOP):** Porcentaje de veces que un jugador pasa (check) y después sube (raise) cuando se enfrenta a una apuesta en Flop y abandona (fold) en Turn tras pasar (check) y enfrentarse a una apuesta.

**XR Flop & Bet T + Bet R (OOP):** Porcentaje de veces que un jugador pasa (check) y después sube (raise) cuando se enfrenta a una apuesta en Flop y realiza de nuevo una apuesta en Turn y en River.

### After XR Turn


**XR Turn & Bet River (OOP):** Porcentaje de veces que un jugador pasa (check) y después sube (raise) cuando se enfrenta a una apuesta en Turn y realiza de nuevo una apuesta en River.

**XR Turn & XF River (OOP):** Porcentaje de veces que un jugador pasa (check) y después sube (raise) cuando se enfrenta a una apuesta en Turn y abandona (fold) en River tras pasar (check) y enfrentarse a una apuesta.



## VS STEAL CO

CO\_VS STEAL – Estadísticas del jugador en **CutOff** cuando la mano le llega limpia. (Todos los jugadores a los que les tocaba actuar antes han abandonado)



CO_VS STEAL	Limp	Limp Fold	Limp Raise	Open Raise	Open Shove	Fold 3B After OR
T	0 (3/1,571)	99 (1/1)	- (0/0)	23 (354/1,571)	7 (105/1,571)	42 (32/76)
20-40	0 (1/591)	99 (1/1)	- (0/0)	26 (154/591)	3 (16/591)	53 (19/36)
10-20	0 (1/419)	- (0/0)	- (0/0)	13 (53/419)	12 (50/419)	31 (5/16)
0-10	1 (1/125)	- (0/0)	- (0/0)	0 (0/125)	30 (37/125)	- (0/0)
vs CO	Fold	Rol	Call	3Bet	3Bet AI	3Bet NAI
BU vs CO	82 (319/391)	22 (18/82)	8 (33/391)	10.6 (39/369)	7.0 (26/369)	4.7 (13/278)
SB vs CO	83 (353/424)	10 (8/80)	10 (41/424)	7.2 (26/360)	4.7 (17/360)	3.3 (9/271)
BB vs CO	71 (294/417)	11 (6/56)	23 (96/417)	9.4 (26/278)	6.5 (18/278)	3.2 (8/253)
PostFlop	Flop		Turn		River	
CBet	65 (106/163)		47 (17/36)		99 (2/2)	
Fold To Raise CBet	50 (3/6)		0 (0/3)		- (0/0)	

**Limp:** Porcentaje de veces que un jugador iguala la ciega preflop.

**Limp – Fold:** Porcentaje de veces que un jugador iguala la ciega y abandona ante una subida preflop.

**Limp – Raise:** Porcentaje de veces que un jugador iguala la ciega y realiza una resubida al enfrentarse a una subida preflop.

**Open Raise:** Porcentaje de veces que un jugador abre el bote haciendo una subida preflop. (Open Raise  $\leq$  1/3 S.E.)

**Open Shove:** Porcentaje de veces que un jugador abre el bote haciendo una subida preflop. (Open Raise  $>$  1/3 S.E.)

**Fold 3B After OR:** Porcentaje de veces que un jugador abre el bote haciendo una subida preflop y abandona ante una resubida. (Open Raise  $\leq$  1/3 S.E.)

**VS CO** – Estadísticas del jugador vs **CutOff**. Juego en **BU**, **SB** y **BB** contra **CutOff**.

**Fold:** Porcentaje de veces que un jugador abandona ante un Open Raise preflop.

**Rol:** Porcentaje de veces que un jugador hace una subida ante un Limp preflop.

**Call:** Porcentaje de veces que un jugador paga ante un Open Raise preflop.

**3Bet:** Porcentaje de veces que un jugador hace una resubida ante un Open Raise preflop.

**3Bet AI:** Porcentaje de veces que un jugador hace una resubida superior a 1/3 del stack efectivo ante un Open Raise preflop. (3BET  $>$  1/3 S.E.)

**3Bet NAI:** Porcentaje de veces que un jugador hace una resubida igual o inferior a 1/3 del stack efectivo ante un Open Raise preflop. (3BET  $\leq$  1/3 S.E.)



## VS STEAL BU

**BU\_VS STEAL** – Estadísticas del jugador en **BUtton** cuando la mano le llega limpia. (Todos los jugadores a los que les tocaba actuar antes han abandonado)

**VS BU** - Estadísticas del jugador vs **BUtton**. Juego en **SB** y **BB** contra **BUtton**.



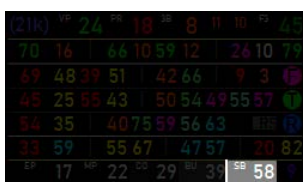
Hand history snippet showing a hand where the player is in the BUtton position. The board is 24 18 8 10 10 79. The player's stack is 39.

BU_VS STEAL	Limp	Limp Fold	Limp Raise	Open Raise	Open Shove	Fold 3B After OR
T	0 (4/1,356)	0 (0/1)	0 (0/1)	29 (387/1,356)	11 (146/1,356)	54 (50/93)
20-40	0 (2/460)	0 (0/1)	0 (0/1)	36 (164/460)	4 (17/460)	47 (21/45)
10-20	0 (0/397)	- (0/0)	- (0/0)	18 (71/397)	17 (66/397)	61 (14/23)
0-10	1 (2/159)	- (0/0)	- (0/0)	2 (3/159)	39 (62/159)	50 (1/2)
vs BU	Fold	Rol	Call	3Bet	3Bet AI	3Bet NAI
SB vs BU	70 (337/484)	13 (11/87)	16 (76/484)	15.9 (71/447)	13.2 (59/447)	3.4 (12/357)
BB vs BU	66 (289/438)	13 (9/69)	27 (119/438)	10.4 (29/278)	7.9 (22/278)	2.8 (7/250)
PostFlop	Flop		Turn		River	
CBet	70 (138/198)		45 (23/51)		63 (5/8)	
Fold To Raise CBet	56 (9/16)		0 (0/2)		0 (0/1)	

## VS STEAL SB

**SB\_VS STEAL** – Estadísticas del jugador en **Small Blind** cuando la mano le llega limpia. (Todos los jugadores a los que les tocaba actuar antes han abandonado)

**VS SB** - Estadísticas del jugador vs **Small Blind**. Juego en **BB** contra **Small Blind**.



Hand history snippet showing a hand where the player is in the Small Blind position. The board is 24 18 8 10 10 79. The player's stack is 58.

SB_VS STEAL	Limp	Limp Fold	Limp Raise	Open Raise	Open Shove	Fold 3B After OR
T	10 (94/933)	79 (27/34)	14 (2/14)	41 (381/933)	17 (157/933)	68 (44/65)
20-40	7 (20/280)	99 (6/6)	0 (0/6)	65 (181/280)	3 (9/280)	61 (17/28)
10-20	17 (53/318)	74 (14/19)	20 (1/5)	27 (85/318)	21 (66/318)	87 (13/15)
0-10	9 (13/147)	83 (5/6)	- (0/0)	4 (6/147)	54 (80/147)	67 (2/3)
vs SB	Fold	Rol	Call	3Bet	3Bet AI	3Bet NAI
BB vs SB	59 (209/352)	26 (83/322)	34 (118/352)	11.7 (25/213)	8.0 (17/213)	4.2 (8/192)
PostFlop	Flop		Turn		River	
CBet	39 (92/235)		53 (23/43)		40 (4/10)	
Fold To Raise CBet	33 (4/12)		25 (1/4)		- (0/0)	

## FLOP

(10k)	24	18	8	10	45
70	16	66	10	59	12
69	48	39	51	42	66
45	25	55	43	50	54
54	35	40	75	59	56
33	59	55	67	47	57
17	22	29	39	58	9


FLOP	Call To...		Fold To...	
CBet	56 (596/1,061)	39 (213/552)	50 (278/552)	
CBet In Position	69 (419/603)	41 (59/144)	48 (69/144)	
CBet Out Of Position	39 (177/458)	38 (154/408)	51 (209/408)	
Raise CBet	11 (61/552)	55 (35/64)	34 (22/64)	
Check Raise	8 (64/779)	50 (31/62)	44 (27/62)	
Donk	4 (23/642)	43 (33/76)	37 (28/76)	
Float	42 (54/130)	30 (35/115)	66 (76/115)	
	<b>Non 3Bet Pot</b>		<b>3Bet or Higher Pot</b>	
	Call To...	Fold To...	Call To...	Fold To...
CBet	56 (543/972)	38 (184/485)	51 (246/485)	60 (53/89)
CBet In Position	69 (387/561)	40 (48/119)	50 (59/119)	76 (32/42)
CBet Out Of Position	38 (156/411)	37 (136/366)	51 (187/366)	45 (21/47)
Raise CBet	11 (55/485)	49 (26/53)	40 (21/53)	9 (6/67)

## TURN

(10k)	24	18	8	10	45
70	16	66	10	59	12
69	48	39	51	42	66
45	25	55	43	50	54
54	35	40	75	59	56
33	59	55	67	47	57
17	22	29	39	58	9

TURN	Call To...		Fold To...	
CBet	48 (107/222)	51 (48/95)	37 (35/95)	
CBet In Position	45 (70/155)	66 (21/32)	25 (8/32)	
CBet Out Of Position	55 (37/67)	43 (27/63)	43 (27/63)	
Raise CBet	13 (12/95)	87 (13/15)	7 (1/15)	
Check Raise	5 (14/260)	56 (10/18)	33 (6/18)	
Donk	2 (6/241)	61 (11/18)	28 (5/18)	
Float	50 (15/30)	46 (6/13)	54 (7/13)	
Probe	49 (90/184)	41 (38/92)	55 (51/92)	
	<b>Non 3Bet Pot</b>		<b>3Bet or Higher Pot</b>	
	Call To...	Fold To...	Call To...	Fold To...
CBet	48 (100/209)	52 (42/81)	36 (29/81)	54 (7/13)
CBet In Position	45 (66/146)	68 (17/25)	24 (6/25)	44 (4/9)
CBet Out Of Position	54 (34/63)	45 (25/56)	41 (23/56)	75 (3/4)
Raise CBet	12 (10/81)	93 (13/14)	7 (1/14)	14 (2/14)

## RIVER




RIVER		Call To...	Fold To...			
CBet	54 (20/37)	50 (10/20)	35 (7/20)			
CBet In Position	56 (14/25)	75 (6/8)	25 (2/8)			
CBet Out Of Position	50 (6/12)	33 (4/12)	42 (5/12)			
Raise CBet	15 (3/20)	99 (1/1)	0 (0/1)			
Check Raise	6 (9/142)	40 (2/5)	60 (3/5)			
Donk	8 (8/103)	13 (2/15)	73 (11/15)			
Float	40 (2/5)	25 (1/4)	75 (3/4)			
Probe	59 (47/80)	44 (21/48)	56 (27/48)			
	<b>Non 3Bet Pot</b>	<b>3Bet or Higher Pot</b>				
		Call To...	Fold To...			
		Call To...	Fold To...			
CBet	56 (20/36)	50 (9/18)	33 (6/18)	0 (0/1)	50 (1/2)	50 (1/2)
CBet In Position	58 (14/24)	71 (5/7)	29 (2/7)	0 (0/1)	99 (1/1)	0 (0/1)
CBet Out Of Position	50 (6/12)	36 (4/11)	36 (4/11)	- (0/0)	0 (0/1)	99 (1/1)
Raise CBet	17 (3/18)	99 (1/1)	0 (0/1)	0 (0/2)	- (0/0)	- (0/0)

## RIVER SIZING

Porcentaje de veces que un jugador gana cuando apuesta en River recibiendo un call y el porcentaje que foldea al apostarle en River, en función de los tamaños de apuesta en proporción al bote.

**Tamaños de apuesta:** River Bet < 35% POT / 35% POT ≤ River Bet < 60% POT / 60% POT ≤ River Bet < 90% POT / 90% POT ≤ River Bet < 110% POT / River Bet ≥ 110% POT.



+110	77 (27/35)	99 (3/3)
90-110	81 (22/27)	99 (4/4)
60-90	63 (43/68)	58 (15/26)
36-60	57 (71/125)	49 (18/37)
0-36	49 (43/88)	65 (17/26)

**49 (43/88)** Won When ShowDown When Bet River - (RIVER) Porcentaje de veces que un jugador tiene la mano ganadora al showdown cuando apuesta en River, se llegue como se llegue a ese River. (River Bet < 35% POT)

**65 (17/26)** Fold to River Bet - (RIVER). Porcentaje de veces que un jugador foldea a un determinado tamaño de apuesta, se llegue como se llegue a ese River. (River Bet Facing < 35% POT)