Poker Evolution Iniciado v1.0



Chuleta PokerPadawan Iniciado v.1.0

Hands	VPIP	PFR	3bet	3b SS	3b AI SS	Fold al 3b			
Sb vs BTN Fold	Sb vs BTN 3b	BB vs SB Fold	BB vs SB 3b	BB vs BTn Fold	BB vs BTN 3b	Limp-Fold SB	ROL BB vs SB		
Cb Flop IP	Fold Cbet Flop IP	Cb Flop OOP	Fold Cbet Flop OOP	Ch/raise Flop	Cb Turn	Fold Turn Cbet	Probe Turn	Fold Probe Turn	
CBet River	Fold River cbet	Probe River	Fold Probe River	WWRB Probe	Bet River	WWRB	Fold River bet	WWSF	WW$D
OR EP	OR MP	OR CO	OR BTN	OR SB					

1. FRECUENCIAS GENERALES

Esta caja contiene las frecuencias generales del rival.



PREFLOP

Estadísticas generales

(21k) – Hands – Número total de manos jugadas.

24 VP - Voluntarily Put money In the Pot Total - Porcentaje de manos en las que un jugador aporta dinero voluntariamente al bote preflop.

18 PR – PreFlop Raise Total - Porcentaje de veces que un jugador hace cualquier tipo de subida preflop.

8 3B - 3Bet PreFlop Total - Porcentaje de veces que un jugador hace una resubida preflop.

- 11 3B - 3Bet PreFlop (0-25 BB) - Porcentaje de veces que un jugador hace una resubida preflop.
- 10 3B - 3Bet PreFlop AI (0-25 BB) - Porcentaje de veces que un jugador hace una resubida preflop.

45 F3 - Fold 3Bet PreFlop After FR Total – Porcentaje de veces que un jugador foldea a una resubida (3Bet) preflop, después de haber realizado la primera subida.

Guerra de Ciegas

70 – Fold (SB vs BU): Porcentaje de veces que un jugador en SB abandona ante un Open Raise preflop de BU.

16 - 3Bet (SB vs BU): Porcentaje de veces que un jugador en SB hace una resubida ante un Open Raise preflop de BU.

59 – **Fold (BB vs SB):** Porcentaje de veces que un jugador en BB abandona ante un Open Raise preflop de SB.
12 - **3Bet (BB vs SB):** Porcentaje de veces que un jugador en BB hace una resubida ante un Open Raise preflop de SB.

66 – **Fold (BB vs BU):** Porcentaje de veces que un jugador en BB abandona ante un Open Raise preflop de SB.
10 - **3Bet (BB vs BU):** Porcentaje de veces que un jugador en BB hace una resubida ante un Open Raise preflop de SB.

79 – **Limp – Fold (SB vs BB):** Porcentaje de veces que un jugador iguala la ciega y abandona ante una subida preflop.
26 – **Rol (BB vs SB):** Porcentaje de veces que un jugador hace una subida ante un Limp preflop.

POSTFLOP

Flop

69 - **CBet (IP) -** (FLOP) Porcentaje de veces que un jugador apuesta en Flop (estando en posición), siendo el último en hacer una subida preflop. (B%)
48 - **Fold CBet (IP) -** (FLOP) Porcentaje de veces que un jugador abandona (fold) ante una apuesta en Flop (estando en posición), siendo quien apuesta en ese Flop el último en hacer una subida preflop. (F)
39 - **CBet (OOP) -** (FLOP) Porcentaje de veces que un jugador apuesta en Flop (estando fuera de posición), siendo el último en hacer una subida preflop. (B%)
51 - **Fold CBet (OOP) -** (FLOP) Porcentaje de veces que un jugador abandona (fold) ante una apuesta en Flop (estando fuera de posición), siendo quien apuesta en ese Flop el último en hacer una subida preflop. (XF)
9 - **Check – Raise (BB) -** (FLOP) Porcentaje de veces que un jugador pasa (check) y después sube (raise) cuando se enfrenta a una apuesta en Flop. (XR%)

Turn

48 - **CBet -** (TURN) Porcentaje de veces que un jugador apuesta en Turn, habiendo realizado la apuesta de continuación en Flop (CBet Flop), siendo el último en hacer una subida preflop. (B/B%)
37 - **Fold CBet -** (TURN) Porcentaje de veces que un jugador foldea a una apuesta de continuación (CBet) en Turn, habiendo afrontado una apuesta de continuación que se haya pagado en Flop. (C-XC/F-XF)
49 - **PRobe -** (TURN) Porcentaje de veces que un jugador apuesta fuera de posición en Turn después de pagar una subida preflop y haber pasado (check) igual que el agresor en Flop. (X/B%)

55 - **Fold to PRobe -** (TURN) Porcentaje de veces que un jugador foldea a una apuesta en Turn antes de poder ser el primero en actuar (estando IP), habiendo tenido la oportunidad de hacer la apuesta de continuación (Cbet) en Flop y no haberla hecho. (X/F)

River

54 - **CBet -** (RIVER) Porcentaje de veces que un jugador apuesta en River, habiendo realizado la apuesta de continuación en Flop (CBet Flop) y en Turn (CBet Turn), siendo el último en hacer una subida preflop. (B/B/B%)

35 - **Fold CBet -** (RIVER) Porcentaje de veces que un jugador foldea a una apuesta de continuación (CBet) en River, habiendo afrontado una apuesta de continuación que se haya pagado en Flop y en Turn. (C-XC/C-XC/F-XF)

59 - **PRobe -** (RIVER) Frecuencia de veces que un jugador apuesta fuera de posición en River después de pagar una subida preflop, haber pasado y pagado (check-call) una apuesta de continuación en Flop y haber pasado (check) igual que el agresor en Turn. (XC/X/B%)

56 - **Fold to PRobe -** (RIVER) Porcentaje de veces que un jugador foldea a una apuesta en River antes de poder ser el primero en actuar (estando IP), habiendo tenido la oportunidad de hacer la apuesta de continuación (Cbet) en Turn y no haberla hecho. (B/X/F)

63 - **Won showdown when Probe River -** (RIVER) Frecuencia con la que un jugador gana al showdown después de haber hecho Probe River. (XC/X/B%)

Estadísticas generales

33 - **Bet River** (RIVER) Frecuencia general con la que un jugador apuesta en River cuando tiene la oportunidad, se llegue como se llegue a ese River. (B%)

59 – **Won when Bet River** (RIVER) Frecuencia general con la que un jugador gana al showdown después de haber apostado en River. (B%)

60 – **Fold to River bet** (RIVER) Frecuencia general con la que un jugador foldea en River cuando recibe una apuesta. (No se cuentan los BF) (F-XF)

47 - **Won When Saw Flop**. Frecuencia general con la que un jugador acaba ganando la mano de media cada vez que ve un Flop, suele estar directamente ligada con la agresividad del oponente, cuanto más agresivo, más alta es esta frecuencia.

57 - **Won When ShowDown**. Frecuencia general con la que un jugador gana la mano cuando llega al showdown, se llegue como se llegue a ese showdown.

PREFLOP

Raise First In

17 EP – Early Position – Porcentaje de veces que un jugador abre el bote haciendo una subida preflop en primeras posiciones (EP).

22 MP – Middle Position – Porcentaje de veces que un jugador abre el bote haciendo una subida preflop en posiciones medias (MP).

29 CO – CutOff – Porcentaje de veces que un jugador abre el bote haciendo una subida preflop en cutoff (CO).

39 BU – BUtton – Porcentaje de veces que un jugador abre el bote haciendo una subida preflop en button (BU).

58 SB – Small Blind – Porcentaje de veces que un jugador abre el bote haciendo una subida preflop en la ciega pequeña (SB)

2. POPUPs

		Numero de jugadores								
		2	3	4	5	6	7	8	9	10
Posición	0		BU	BU	BU	BU	BU	BU	BU	BU
	1			CO	CO	CO	CO	CO	CO	CO
	2				MP	MP	MP	MP	MP	MP
	3					EP	MP	MP	MP	MP
	4						EP	EP	MP	MP
	5							EP	EP	EP
	6								EP	EP
	7									EP
	8	BB	BB	BB	BB	BB	BB	BB	BB	BB
	9	SB	SB	SB	SB	SB	SB	SB	SB	SB

Posición de cada jugador en la mesa dependiendo de la cantidad de jugadores.

Por ejemplo: La suma de las manos que cuentan para EP (primeras posiciones) será:

- 3 primeras posiciones en mesa de 10
- 2 primeras posiciones en mesa de 9
- 2 primeras posiciones en mesa de 8
- 1 primera posición en mesa de 7
- 1 primera posición en mesa de 6

VPIP

Voluntarily Put money In the Pot Total - Porcentaje de manos en las que un jugador aporta dinero voluntariamente al bote preflop. Por posiciones y Stack Efectivo.

Stack Efectivos: 0-10BB / 10-20BB / 20-40BB / 40-100BB / +100BB / Total

VPIP Total:	24 (6,114/21,098)		PFR Total:		18 (3,707/20,171)	
VPIP	EP	MP	CO	BU	SB	BB
T	16 (573/3,478)	20 (943/4,791)	23 (697/3,004)	27 (866/3,257)	35 (1,192/3,431)	27 (843/3,137)
+100	22	23	25	33	26	32
40-100	17	20	25	27	34	27
20-40	16	19	23	26	35	26
10-20	14	18	21	24	34	22
0-10	20	21	25	32	42	38
Call PF 2Bet	4 (7/158)	8 (102/1,293)	8 (82/1,064)	9 (130/1,435)	13 (256/1,912)	26 (556/2,107)
Call any PF 3Bet	52 (63/121)	38 (82/215)	28 (45/160)	28 (45/160)	10 (32/323)	6 (23/392)

Call PF 2Bet: Porcentaje de veces que un jugador paga (call) la primera subida preflop. Puede pasar ya sea si alguien haya limpeado antes o no.

Call any PF 3Bet: Porcentaje de veces que un jugador paga (call) cualquier resubida (3Bet) preflop, sin importar cómo hayan sido las acciones previas.

PFR

PreFlop Raise Total - Porcentaje de veces que un jugador hace cualquier tipo de subida preflop. Por posiciones y Stack Efectivo.

Stack Efectivos: 0-10BB / 10-20BB / 20-40BB / 40-100BB / +100BB / Total

PFR Total:	18 (3,707/20,171)		VPIP Total:		24 (5,114/21,098)	
PFR	EP	MP	CO	BU	SB	BB
T	16 (564/3,476)	17 (815/4,741)	20 (591/2,958)	22 (703/3,168)	23 (767/3,275)	10 (267/2,553)
+100	22	15	19	24	15	8
40-100	17	17	20	21	18	7
20-40	16	17	19	20	22	10
10-20	14	18	19	23	26	13
0-10	20	20	24	30	38	22

PostFlop	Flop	Turn	River
CBet After PFR	56 (596/1,061)	48 (107/222)	54 (20/37)
Fold To Raise CBet	34 (22/64)	7 (1/15)	0 (0/1)

CBet After PFR: Porcentaje de veces que un jugador hace una apuesta de continuación, en una mano en la que haya hecho cualquier tipo de subida preflop.

Fold To Raise CBet: Porcentaje de veces que un jugador abandona (fold) a una subida después de haber realizado una apuesta de continuación en una mano en la que haya hecho cualquier tipo de subida preflop.

B v B (LP)

B v B (LP) – Estadísticas del jugador en **SB vs BB y BB vs SB en Limped Pot.**

BvB (LP)	CBet	Fold CBet
F	49 (28/57)	62 (73/117)
T	38 (3/8)	39 (7/18)
R	0 (0/1)	33 (1/3)

CBet: Porcentaje de veces que un jugador hace una apuesta de continuación en SB vs BB, después de haber limpeado preflop.

Fold CBet: Porcentaje de veces que un jugador abandona (fold) a una apuesta de continuación en BB vs SB en una mano en la que se haya enfrentado a un limp preflop y haya checkeado.

VS STEAL SB

SB_VS STEAL – Estadísticas del jugador en **Small Blind** cuando la mano le llega limpia. (Todos los jugadores a los que les tocaba actuar antes han abandonado)

VS SB - Estadísticas del jugador vs **Small Blind**. Juego en **BB** contra **Small Blind**.

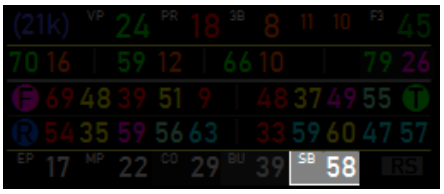

SB_VS STEAL	Limp	Limp Fold	Limp Raise	Open Raise	Open Shove	Fold 3B After OR
T	10 (94/933)	79 (27/34)	14 (2/14)	41 (381/933)	17 (157/933)	68 (44/65)
20-40	7 (20/280)	99 (6/6)	0 (0/6)	65 (181/280)	3 (9/280)	61 (17/28)
10-20	17 (53/318)	74 (14/19)	20 (1/5)	27 (85/318)	21 (66/318)	87 (13/15)
0-10	9 (13/147)	83 (5/6)	- (0/0)	4 (6/147)	54 (80/147)	67 (2/3)
vs SB	**Fold**	**Rol**	**Call**	**3Bet**	**3Bet AI**	**3Bet NAI**
BB vs SB	59 (209/352)	26 (83/322)	34 (118/352)	11.7 (25/213)	8.0 (17/213)	4.2 (8/192)

PostFlop	Flop	Turn	River
CBet	39 (92/235)	53 (23/43)	40 (4/10)
Fold To Raise CBet	33 (4/12)	25 (1/4)	- (0/0)

FLOP

FLOP		Call To...	Fold To...
CBet	56 (596/1,061)	39 (213/552)	50 (278/552)
CBet In Position	69 (419/603)	41 (59/144)	48 (69/144)
CBet Out Of Position	39 (177/458)	38 (154/408)	51 (209/408)
Raise CBet	11 (61/552)	55 (35/64)	34 (22/64)
Check Raise	8 (64/779)	50 (31/62)	44 (27/62)
Donk	4 (23/642)	43 (33/76)	37 (28/76)
Float	42 (54/130)	30 (35/115)	66 (76/115)

	Non 3Bet Pot			3Bet or Higher Pot		
		Call To...	Fold To...		Call To...	Fold To...
CBet	56 (543/972)	38 (184/485)	51 (246/485)	60 (53/89)	43 (29/67)	48 (32/67)
CBet In Position	69 (387/561)	40 (48/119)	50 (59/119)	76 (32/42)	44 (11/25)	40 (10/25)
CBet Out Of Position	38 (156/411)	37 (136/366)	51 (187/366)	45 (21/47)	43 (18/42)	52 (22/42)
Raise CBet	11 (55/485)	49 (26/53)	40 (21/53)	9 (6/67)	82 (9/11)	9 (1/11)

RIVER SIZING

Porcentaje de veces que un jugador gana cuando apuesta en River recibiendo un call y el porcentaje que foldea al apostarle en River, en función de los tamaños de apuesta en proporción al bote.

Tamaños de apuesta: River Bet < 35% POT / 35% POT ≤ River Bet < 60% POT / 60% POT ≤ River Bet < 90% POT / 90% POT ≤ River Bet < 110% POT / River Bet ≥ 110% POT.

+110	77 (27/35)	99 (3/3)
90-110	81 (22/27)	99 (4/4)
60-90	63 (43/68)	58 (15/26)
35-60	57 (71/125)	49 (18/37)
0-35	49 (43/88)	65 (17/26)

49 (43/88) **Won When ShowDown When Bet River -** (RIVER) Porcentaje de veces que un jugador tiene la mano ganadora al showdown cuando apuesta en River, se llegue como se llegue a ese River. (River Bet < 35% POT)

65 (17/26) **Fold to River Bet -** (RIVER). Porcentaje de veces que un jugador foldea a un determinado tamaño de apuesta, se llegue como se llegue a ese River. (River Bet Facing < 35% POT)